

# ログイン

<http://www.qgent.net/aap/>



The screenshot shows the Qgent logo at the top left. Below it is a login form with two input fields: 'ユーザー名' (Username) and 'パスワード' (Password). A 'ログイン' (Login) button is located at the bottom right of the form.

ログイン前の画面

「ユーザー名」、「パスワード」をご入力ください。

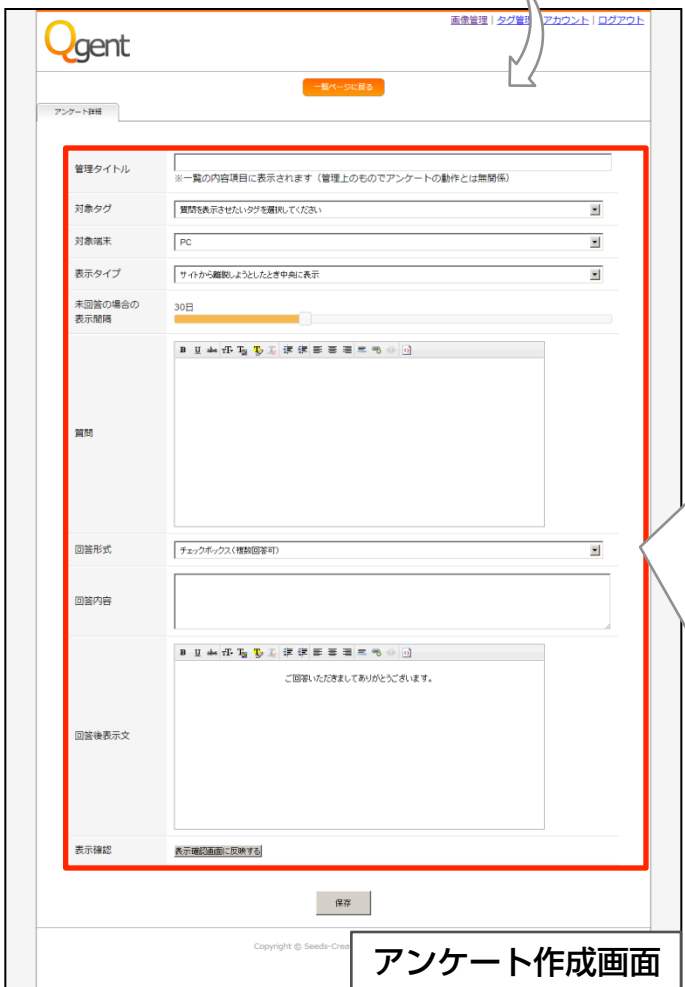


The screenshot shows the Qgent dashboard after login. At the top right, there are navigation links: [画像管理](#) | [タグ管理](#) | [アカウント](#) | [ログアウト](#). Below the Qgent logo is a button labeled '新規アンケート作成'. A table with four columns is visible: 'タグ', '内容', '掲載期間', and 'ステータス'. At the bottom, there is a copyright notice: 'Copyright © Seeds-Create all right reserved.'

ログイン後の画面

# 新規アンケート作成（「アンケート」および「メッセージ」を見せるだけの表示、「フォームの」挿入も可能）

「新規アンケート作成」をクリック



アンケート作成画面

## 【管理タイトル】

作成後、一覧ページにて表示される文言を入力します。  
ここでは同時に掲載できるアンケート数は

## 【対象タグ】

プランにより異なりますが、  
同時に掲載できる表示のパターン数がタグの数になります。

## 【対象端末】

設置するページがどちら用のサイトか  
「PC」か「スマホ」を選択します。

PC
スマホ

## 【表示タイプ】

前項目「対象端末」で『PC』を選んでいる場合は、  
「サイトから離脱しようとしたときに中央に表示」、「ページを開いたとき中央に表示」  
『スマホ』では「ページを開いたとき中央に表示」、  
「ページ下部に常に表示」の2パターン選べます。

質問を表示させたいタグを選択してください
質問を表示させたいタグを選択してください
TAG1: ( )
TAG2: ( )
TAG3: ( )
TAG4: ( )
TAG5: ( )

サイトから離脱しようとしたとき中央に表示
ページを開いたとき中央に表示
ページを開いたとき中央に表示
ページ下部に常に表示

## 【未回答の場合の表示期間】

「0日～100日」、「2回以降表示させない」の選択が可能です。

## 【質問】

質問したい内容を文章で挿入します。  
HTMLも利用可能ですので、リンクや文字の色・大きさも変更可能です。

## 【回答形式】

実施したいアンケートの内容に合わせて、選択します。  
自由回答の場合、500文字まで入力可能なテキスト入力  
ボックスが表示されます。またメッセージだけを見せたい場合は  
「回答なし」を選択します。

チェックボックス(複数回答可)
チェックボックス(複数回答可)
ラジオボタン
自由回答
回答なし

## 【回答内容】

『回答形式』で「チェックボックス」「ラジオボタン」を選択した場合に入力可能になります。  
回答のパターンを入力していただけます。  
改行して入力いただくことにより項目を分けることが可能です。

## 【回答後表示文】

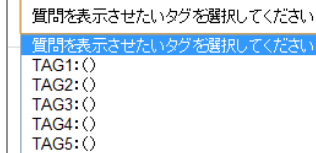
自由にご入力頂くことが可能です。HTMLも利用可能ですので、リンクや文字の色・大きさも変更  
可能です。

# 新規アンケート作成（補足1）

## 【対象タグ】

一度に掲載できる表示数は、プランに応じて1～20個までです。  
1～20のタグを選択していただき、アンケートを作成します。

(例えば「TAG1」を選択してアンケートを作成いただき、そのタグをページに張り付けます。後でその質問を変更したい場合は、再度「TAG1」を選択して変更後のものを作成すれば、ページのタグを貼り換えなくてもアンケート内容の変更が可能です。タグごとの管理となります。)



質問を表示させたいタグを選択してください  
質問を表示させたいタグを選択してください  
TAG1:( )  
TAG2:( )  
TAG3:( )  
TAG4:( )  
TAG5:( )

## 【表示タイプ】

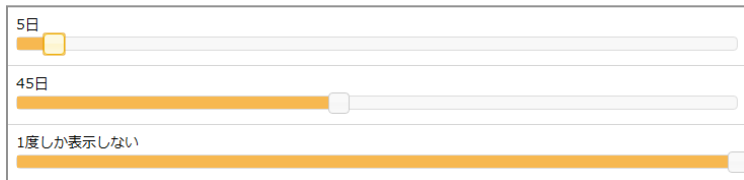
PCの場合と、スマホの場合で異なりますが、下記のパターンから選べます。  
この使い分けによって、使い方の幅が広がります。

サイトから離脱しようとしたとき中央に表示  
ページを開いたとき中央に表示

ページを開いたとき中央に表示  
ページ下部に常に表示

## 【未回答の場合の表示間隔】

「0日～100日」、「2回以降表示させない」の選択が可能です。同じユーザーに何度も同じ質問などを表示させると、サイト自体嫌われてしまう可能性があるため、質問の内容等により再表示までの期間を指定します。メモリの位置により設定可能です。



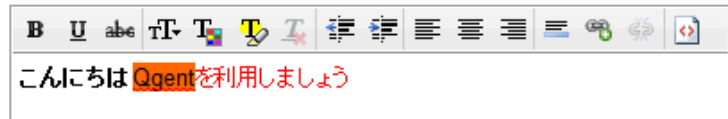
5日  
45日  
1度しか表示しない

## 【回答内容】

『回答形式』で「チェックボックス」「ラジオボタン」を選択した場合に入力可能になります。  
回答のパターンを入力していただきます。  
改行してご入力いただくことにより項目を分けることが可能です。

## 【質問】

質問したい内容を文章で挿入します。HTMLも利用可能ですので、リンクや文字の色・大きさも変更可能です。入力部分にエディターがありますので、それを使うと簡単に入力可能です。



B U abc rT T

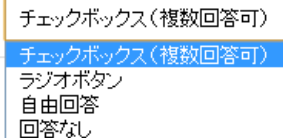
こんにちは Qgentを利用しましょう

## 【回答形式】

実施したいアンケートの内容に合わせて選択します。

「チェックボックス」の場合、複数選択可能  
「ラジオボタン」の場合、1つのみの回答  
「自由回答」の場合、500文字まで入力可能なテキスト入力ボックスが表示されます。

また、メッセージを見せたいだけの場合は「回答なし」を選択します。



チェックボックス(複数回答可)  
チェックボックス(複数回答可)  
ラジオボタン  
自由回答  
回答なし

## 【回答後表示文】

自由にご入力頂くことが可能です。HTMLも利用可能ですので、リンクや文字の色・大きさも変更可能です。

変更しなければ、デフォルトでは「ご回答いただきましてありがとうございます。」となっておりますが、質問の内容等によって変更すると良いでしょう。  
この部分にリンクなどを設定すると使い方の幅が広がります。

# 新規アンケート作成（補足2）

## 画像を表示させて見栄えよくする。

最初に表示される「質問」部分およびアンケート回答後に表示される「回答後表示文」部分にはHTMLが利用可能なので、その部分に画像を表示させることも可能です。見栄えよくインパクトを与える事ができるので更に効果的な活用が可能になります。



管理画面上から画像をアップすることが可能です。

Qgent

[画像管理](#) | [タグ管理](#) | [アカウント](#) | [ログアウト](#)

管理画面上の「画像管理」部分からアップロード可能です。（次ページ参照）

## メルマガ登録などのフォームを表示させ、見込み客獲得を促進

フォーム等を表示させることも可能です。直接フォームを表示させることにより、見込み客獲得を促進させることも可能です。

右図のように<form>タグをそのまま貼り付けることが可能です。（javascriptが含まれるタグは利用できません。）

質問

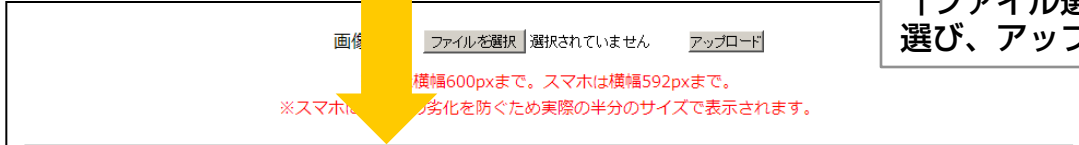
```
<form action="https://seeds-create.id="form1" style="display: inline;">
<div style="width: 180px; margin: 10px;">
```

# 画像のアップロード方法

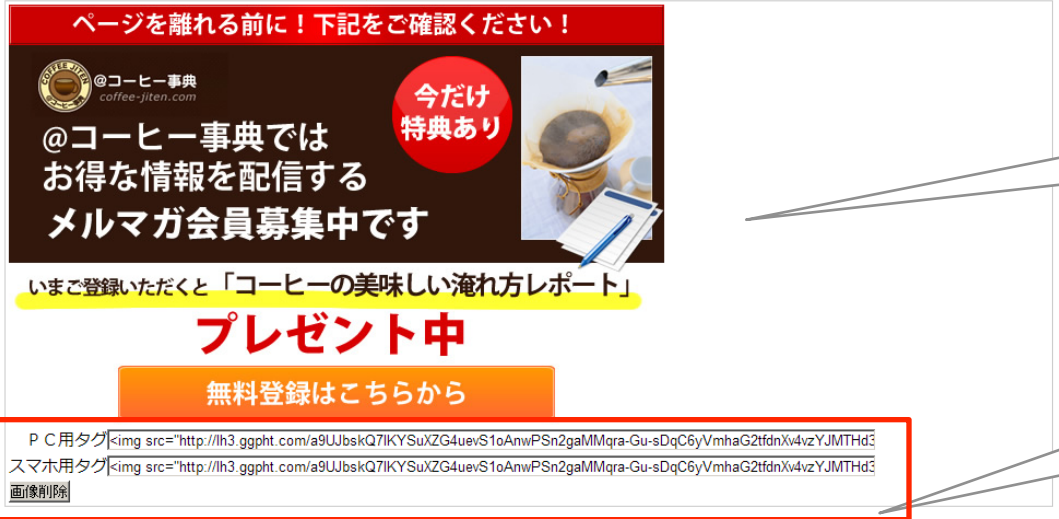
画像管理をクリックすると下記のような表ページが示されます。



「ファイル選択」をクリックしてアップロードしたい画像を選び、アップロードをクリックします。



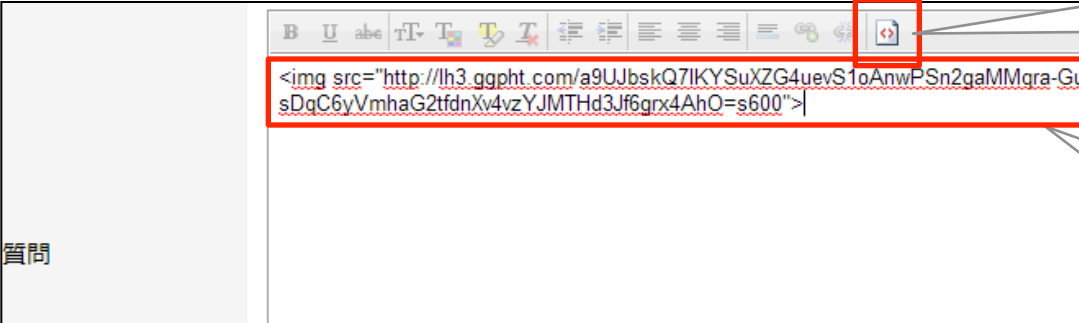
サーバ上にアップロードされます！



PC用、またはスマホ用のタグで、自身が表示させたいものをコピーして

ここをクリックして、HTMLでの入力を有効にします。

「アンケート作成画面」にてタグを貼り付けると画像を表示できます。



# 新規アンケート作成（入力例）

アンケート詳細

一覧ページに戻る

対象タグ TAG3:「QgentJデモ(3)離脱の理由(http://qgent.jp/demo/demo03)」

表示タイミング サイトから離脱しようとしたとき

未回答の場合の表示間隔 1日

質問 ページをご覧頂き有難うございました。今後の参考のために、ページを離れる理由を教えてくださいませんか？簡単なアンケートにお答えいただけると幸いです。

回答形式 チェックボックス(複数回答可)

回答内容 サービス内容がわかりにくい  
料金が高い  
サービスに興味が無い  
申し込み方法がわからない  
興味はあるが少し検討したい

回答後表示文 ご回答ありがとうございました。  
もしご興味があれば、Webサイト改善研究会にご参加ください。  
今後のサイト運営に有益な情報をお伝えいたします。  
[登録はこちらから](#)

保存

作成後「保存」をクリック

「保存」をクリックすると、上部に「回答データ閲覧」のタグが表示されます。

また保存後は、「質問」や「回答内容」などの内容を変更できなくなります。

アンケート詳細

一覧ページに戻る

回答データ閲覧

掲載中

「掲載中」となります。

対象タグ TAG3:「QgentJデモ(3)離脱の理由(http://qgent.jp/demo/demo03)」

表示タイミング サイトから離脱しようとしたとき

表示間隔 1日

質問 ページをご覧頂き有難うございました。今後の参考のために、ページを離れる理由を教えてくださいませんか？簡単なアンケートにお答えいただけると幸いです。

回答形式 チェックボックス(複数回答可)

回答内容 サービス内容がわかりにくい  
料金が高い  
サービスに興味が無い  
申し込み方法がわからない  
興味はあるが少し検討したい

回答後表示文 ご回答ありがとうございました。  
もしご興味があれば、Webサイト改善研究会にご参加ください。  
今後のサイト運営に有益な情報をお伝えいたします。  
[登録はこちらから](#)

掲載終了

# ページへのタグの貼り付け（1）

**タグ管理 | カウント | ログアウト**

アンケートの作成後  
ページ上部の「タグ一覧」をクリックします。

アンケートの作成時に選択した「TAG」を選択します。

ここに表示されるタグをページの</body>の直前に貼り付けます。

表示されるボックス等の色を変更できます。

- 【背景色】** ページ全体の半透明になる部分
- 【表示窓色】** 表示されるボックス内の部分
- 【枠色】** ボックスの枠部分

```
<script type="text/javascript">
(function(){var scheme = 'https:' == document.location.protocol ? 'https' : 'http';
if(typeof jQuery == 'undefined'){
var jq = document.createElement('script'); jq.type = 'text/javascript';
jq.src = scheme + '://ajax.googleapis.com/ajax/libs/jquery/1.7.1/jquery.min.js';
document.body.appendChild(jq);
var qg = document.createElement('script'); qg.type = 'text/javascript';
qg.src = scheme + '://q-gent.appspot.com/js?u=1001&t=2003&' + new Date().getTime();
document.body.appendChild(qg);})();
}</script>
```

</body>タグの直前に張り付けてください。

**タグ設定**

背景色 #d5a6bd    表示窓色 #c27ba0    枠色 #741b47

保存    プレビュー

**設置ページ情報（タグを設置するページの情報を登録してください）**

ページ名 「Qgent」デモ(3)離脱の理由

URL http://qgent.jp/demo/demo03/

保存

Copyright © Seeds-Create all right reserved.

# ページへのタグの貼り付け (2)

アンケートの作成時に選択した「TAG」を選択します。

タグ管理 | ログアウト | ログアウト

タグ1 TAG2 TAG3 TAG4 TAG5 TAG6 TAG7

```
<script type="text/javascript">
(function(){var scheme = 'https:' == document.location.protocol ? 'https' : 'http';
if(typeof jQuery == 'undefined'){
var jq = document.createElement('script'); jq.type = 'text/javascript';
jq.src = scheme + '://ajax.googleapis.com/ajax/libs/jquery/1.7.1/jquery.min.js';
document.body.appendChild(jq);
}
var qg = document.createElement('script'); qg.type = 'text/javascript';
qg.src = scheme + '://q-gent.appspot.com/js/u=1001&t=2003&' + new Date().getTime();
document.body.appendChild(qg);})();
</script>
```

</body>タグの直前に貼り付けてください。

タグ設定

背景色 #f2f2f2 表示色 #c27ba0 特色 #f71b47

設置ページ情報 (タグを設置するページの情報を登録してください)

ページ名 Qgentデモ(お断りの理由)

URL http://gent.jp/demo/demo3/

Copyright © Seed-Create all right reserved.

アンケートの作成後ページ上部の「タグ一覧」をクリックします。

ここに表示されるタグをページの</body>の直前に貼り付けます。

```
<script type="text/javascript">
(function(){var scheme = 'https:' == document.location.protocol ? 'https' : 'http';
if(typeof jQuery == 'undefined'){
var jq = document.createElement('script'); jq.type = 'text/javascript';
jq.src = scheme + '://ajax.googleapis.com/ajax/libs/jquery/1.7.1/jquery.min.js';
document.body.appendChild(jq);
}
var qg = document.createElement('script'); qg.type = 'text/javascript';
qg.src = scheme + '://q-gent.appspot.com/js/u=1001&t=2003&' + new Date().getTime();
document.body.appendChild(qg);})();
</script>
```

Web解析アンケートツール Qgent

離脱の理由を聞いて、サイト改善の一助に！ | Web解析アンケートツール

● HOME ● Qgentとは? ● 活用方法例 ● ご利用料金 ● ご利用の流れ ● よくある質問 ● お申込み

Web解析アンケートツール「Qgent」 > 活用方法例

### 離脱の理由を教えてください

一助に！

ページをご覧頂き有難うございました。  
今後の参考のために、ページを離れる理由を教えてくださいませんか？  
簡単なアンケートにお答えいただけると幸いです。

- サービス内容がわかりにくい
- 料金が高い
- サービスに興味が無い
- 申し込み方法がわからない
- 興味はあるが少し検討したい

閉じる 回答を送信する

「どのデータを見たらよいか分からない。。。」何で状況ではありませんか？

「どのデータを見たらよいかぐらいわかるよ！」なんて思っている方！

そのデータを見てWebサイトを改善できていますか？

代表 角田 優剛

いま「資料請求」を頂くと「Web解析レポート」を無料で差し上げます！

お申し込み 10日間の無料期間あり

お問い合わせ メールは24時間受付対応

資料請求

ページでの表示例



# 回答データの閲覧

## 一覧ページでの表示例

タグ管理 | アカウント | ログアウト

新規アンケート作成

質問「内容」部分のリンクをクリックします。

タグ	内容	掲載期間	ステータス
TAG4	<a href="#">サイトをご覧頂き有難うございました！当サイトはいかがでしたでしょうか？「今後もっとこんな情報がほしい！」等ございましたら下記ご回答いただければ幸いです。</a>	2012/04/02 -	掲載中
TAG3	<a href="#">ページをご覧頂き有難うございました。今後の参考のために、ページを離れる理由を教えてくださいませんか？簡単なアンケートにお答えいただくと幸いです。</a>	2012/04/02 -	

サイトをご覧頂き有難うございました。Webサイト改善にご興

一覧ページに戻る

アンケート詳細

回答データ閲覧

「回答データ閲覧」をクリックします。

対象タグ: TAG3:「Qgent」子モ(3) 離脱の理由 (http://qgent.jp/demo/demo03)

表示タイミング: サイトから離脱しようとしたとき

表示期間: 1日

質問: ページをご覧頂き有難うございました。今後の参考のために、ページを離れる理由を教えてくださいませんか？簡単なアンケートにお答えいただくと幸いです。

回答形式: チェックボックス (複数回答可)

回答内容: サービス内容がわかりにくい  
料金が高い  
サービスに興味がない  
申し込み方法がわからない  
興味はあるが少し検討したい

回答後表示文: ご回答ありがとうございます。  
もし興味があれば、Webサイト改善研究会にご参加ください。  
今後のサイト運営に有益な情報を無料でお伝えいたします。  
[登録はこちらから](#)

掲載終了

タグ管理 | アカウント | ログアウト

一覧ページに戻る

掲載中

アンケート詳細

回答データ閲覧

掲載期間: 2012/04/02 - 掲載中

質問内容	表示回数	回答回数	回答割合
ページをご覧頂き有難うございました。今後の参考のために、ページを離れる理由を教えてくださいませんか？簡単なアンケートにお答えいただくと幸いです。	0	0	-

回答項目	回答数	回答割合
サービス内容がわかりにくい	0	-
料金が高い	0	-
サービスに興味がない	0	-
申し込み方法がわからない	0	-
興味はあるが少し検討したい	0	-

Copyright © Seeds-Create all right reserved.

データの閲覧が可能です。

[一覧ページに戻る](#)

**掲載中**

アンケート詳細    回答データ閲覧

対象タグ	TAG3:「Qgent」デモ(3)離脱の理由( <a href="http://qgent.jp/demo/demo03/">http://qgent.jp/demo/demo03/</a> )
表示タイミング	サイトから離脱しようとしたとき
表示間隔	1日
質問	ページをご覧頂き有難うございました。 今後の参考のために、ページを離れる理由を教えてくださいませんか？ 簡単なアンケートとお答えいただくと幸いです。
回答形式	チェックボックス(複数回答可)
回答内容	サービス内容がわかりにくい 料金が高い サービスに興味が無い 申し込み方法がわからない 興味はあるが少し検討したい
回答後表示文	ご回答ありがとうございました。  もしご興味があれば、Webサイト改善研究会にご参加ください。 今後のサイト運営に有益な情報を無料でお伝えいたします。  <a href="#">登録はこちらから</a>

**掲載終了**

「掲載終了」ボタンをクリックするとページ上で表示されなくなります。  
(タグを消さなくても表示されなくなります。)

# アンケート内容の変更

少し文章の言い回しを変更したい、同じページで違う質問をしたい時の変更方法です。  
新たにアンケートを作成する画面にて同じ「対象タグ」を選択すればOKです。

Qgent

タグ一覧 | アカウント | ログアウト

新規アンケート作成

タグ	内容	掲載期間	ステータス
TAG1	<a href="#">ページをご覧いただきありがとうございます。もしよろしければページを離脱する理由を教えてください。</a>	2012/03/07 -	掲載中 <span>削除</span>

## ページでの表示例

ページをご覧頂き有難うございます！！  
またよろしく申し上げます。

変更したいアンケートと同じTAGを選択します。

アンケート詳細

対象タグ TAG1:( )

質問  
ページをご覧頂き有難うございます！！  
またよろしく申し上げます。

回答形式 回答なし

保存

異なる内容のアンケートなどを作成し保存すれば、ページのタグを貼り換えずに、表示される内容を変更可能です。

## 一覧ページでの表示例

新規アンケート作成

タグ	内容	掲載期間	ステータス
TAG1	<a href="#">ページをご覧頂き有難うございます！！またよろしく申し上げます。</a>	2012/03/07 -	掲載中 <span>削除</span>
TAG1	<a href="#">ページをご覧いただきありがとうございます。もしよろしければページを離脱する理由を教えてください。</a>	2012/03/07 - 2012/03/07	掲載終了 <span>削除</span>

これまでのアンケートが自動的に「掲載終了」となります。

# アンケートの削除

不要になったアンケートを管理画面から完全に削除するには アンケート一覧ページにて「削除」ボタンを押します。



タグ管理 | アカウント | ログアウト

新規アンケート作成

タグ	内容	掲載期間	ステータス	
TAG4	サイトをご覧頂き有難うございました！当サイトはいかがでしたでしょうか？「今後もっとこんな情報がほしい！」等ございましたら下記ご回答いただければ幸いです。	2012/04/02 -	掲載中	削除
TAG3	ページをご覧頂き有難うございました。今後の参考のために、ページを離れる理由を教えてくださいませんか？簡単なアンケートにお答えいただくと幸いです。	2012/04/02 -	掲載中	削除
TAG6	サイトをご覧頂き有難うございました。Webサイト改善にご興味がありましたら、Webサイト改善委員会にて最新の情報を更新させて頂いております。誰でも登録可能・無料です。ぜひご登録ください。ご登録はこちらご登録いただいた方には、特別に「Web解析レポート」を無料で差し上げます。	2012/04/02 -	掲載中	削除
TAG5	サイトをご覧頂き有難うございました！もしよろしければ当サービスに対するご感想を頂ければ幸いです。こちらご投稿いただけましたら、特別「Web解析レポート」を差し上げます。	2012/04/02 -	掲載中	削除
TAG4	サイトをご覧頂き有難うございました！当サイトはいかがでしたでしょうか？「今後もっとこんな情報がほしい！」等ございましたら下記ご回答いただければ幸いです。	2012/04/02 - 2012/04/02	掲載終了	削除
TAG3	ページをご覧頂き有難うございました。今後の参考のために、ページを離れる理由を教えてくださいませんか？簡単なアンケートにお答えいただくと幸いです。	2012/04/02 - 2012/04/02	掲載終了	削除
TAG2	ご購入いただきまして、誠にありがとうございます。ご購入いただきましたあなただけに！いまなら「Qgent」10日間無料でお試いただけます。お申し込みはこちら	2012/04/02 -	掲載中	削除

本当に今ページを離れてしまってもよいですか？いまなら「Qgent」10日間無料でお試いただけます。お申し込みはこちら

不要になったアンケートの「削除」ボタンを押します。



タグ管理 | アカウント | ログアウト

新規アンケート作成

タグ	内容	掲載期間	ステータス	
TAG3	ページをご覧頂き有難うございました。今後の参考のために、ページを離れる理由を教えてくださいませんか？簡単なアンケートにお答えいただくと幸いです。	2012/04/02 -	掲載中	削除
TAG6	サイトをご覧頂き有難うございました。Webサイト改善にご興味がありましたら、Webサイト改善委員会にて最新の情報を更新させて頂いております。誰でも登録可能・無料です。ぜひご登録ください。ご登録はこちらご登録いただいた方には、特別に「Web解析レポート」を無料で差し上げます。	2012/04/02 -	掲載中	削除
TAG5	サイトをご覧頂き有難うございました！もしよろしければ当サービスに対するご感想を頂ければ幸いです。こちらご投稿いただけましたら、特別「Web解析レポート」を差し上げます。	2012/04/02 -	掲載中	削除
TAG4	サイトをご覧頂き有難うございました！当サイトはいかがでしたでしょうか？「今後もっとこんな情報がほしい！」等ございましたら下記ご回答いただければ幸いです。	2012/04/02 -	掲載中	削除
TAG3	ページをご覧頂き有難うございました。今後の参考のために、ページを離れる理由を教えてくださいませんか？簡単なアンケートにお答えいただくと幸いです。	2012/04/02 - 2012/04/02	掲載終了	削除
TAG2	ご購入いただきまして、誠にありがとうございます。ご購入いただきましたあなただけに！いまなら「Qgent」10日間無料でお試いただけます。お申し込みはこちら	2012/04/02 -	掲載中	削除
G1	本当に今ページを離れてしまってもよいですか？いまなら「Qgent」10日間無料でお試いただけます。お申し込みはこちら	2012/04/02 -	掲載中	削除

一覧ページから削除されます。